





XVI. Demonstrativo das Medidas de Compensação para a Renúncia Fiscal





Estado de Rondônia
Prefeitura Municipal de Alto Paraíso
Secretaria Municipal de Administração Planejamento e Finança
DEMONSTRATIVO DOS EFEITOS SOBRE AS RECEITAS
DECORRENTES DA RENÚNCIA FISCAL
ARTIGO 5º, II DA LEI COMPLETAR Nº 101/2000



(R\$:1,00)

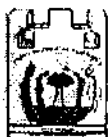
TRIBUTO	TOTAL	OBSERVAÇÕES
		Não há Previsão de Renúncia Fiscal





XVII. Orçamento da Seguridade Social





SEGURIDADE SOCIAL

Código	Especificacao	Categoria	Função
08	Assistência Social		927.270,00
3.1.90.11.00	VENCIMENTOS E VANTAGENS FIXAS - PESSOAL CIVIL	360.000,00	
3.1.90.13.00	OBRIGAÇÕES PATRONAIS	72.000,00	
3.1.90.16.00	OUTRAS DESPESAS VARIÁVEIS - PESSOAL CIVIL	25.000,00	
3.1.90.94.00	INDENIZAÇÕES E RESTITUIÇÕES TRABALHISTAS	5.000,00	
3.3.50.41.00	CONTRIBUICOES	40.000,00	
3.3.90.14.00	DIÁRIAS - CIVIL	16.000,00	
3.3.90.30.00	MATERIAL DE CONSUMO	170.350,00	
3.3.90.32.00	MATERIAL, BEM OU SERVIÇO PARA DISTRIBUIÇÃO GR	46.000,00	
3.3.90.33.00	PASSAGENS E DESPESAS COM LOCOMOÇÃO	5.000,00	
3.3.90.36.00	OUTROS SERVIÇOS DE TERCEIROS - PESSOA FÍSICA	16.000,00	
3.3.90.39.00	OUTROS SERVIÇOS DE TERCEIROS - PESSOA JURÍDIC	96.500,00	
4.4.90.52.00	EQUIPAMENTOS E MATERIAL PERMANENTE	75.420,00	
10	Saúde		5.918.184,00
3.1.90.04.00	CONTRATAÇÃO POR TEMPO DETERMINADO	100,00	
3.1.90.11.00	VENCIMENTOS E VANTAGENS FIXAS - PESSOAL CIVIL	3.167.275,00	
3.1.90.13.00	OBRIGAÇÕES PATRONAIS	727.960,00	
3.1.90.16.00	OUTRAS DESPESAS VARIÁVEIS - PESSOAL CIVIL	266.000,00	
3.1.90.94.00	INDENIZAÇÕES E RESTITUIÇÕES TRABALHISTAS	70.000,00	
3.3.90.14.00	DIÁRIAS - CIVIL	27.000,00	
3.3.90.30.00	MATERIAL DE CONSUMO	714.561,78	
3.3.90.33.00	PASSAGENS E DESPESAS COM LOCOMOÇÃO	100,00	
3.3.90.36.00	OUTROS SERVIÇOS DE TERCEIROS - PESSOA FÍSICA	67.600,00	
3.3.90.39.00	OUTROS SERVIÇOS DE TERCEIROS - PESSOA JURÍDIC	727.312,44	
3.3.90.91.00	SENTENCAS JUDICIAIS	100,00	
3.3.90.92.93	INDENIZACOES E RESTITUICOES	20.000,00	
3.3.90.95.00	INDENIZAÇÃO PELA EXECUÇÃO DE TRABALHOS DE CA	20.184,78	
4.4.90.51.00	OBRAS E INSTALAÇÕES	80.000,00	
4.4.90.52.00	EQUIPAMENTOS E MATERIAL PERMANENTE	30.000,00	

TOTAL 6.845.464,00

084




XVIII. Despesa por Função, Subfunção e Programas Conforme o Vínculo com Recursos

085
2010/01/01 a 12/31/10




DESPESA POR FUNÇÃO, SUBFUNÇÃO E PROGRAMAS
CONFORME O VÍNCULO COM OS RECURSOS
(Inc.II, § 2º, Art.2º)

Código	Especificação	Ordinário	Vinculado	Adm. Indireta	Total
01	Legislativa	1.221.903,58			1.221.903,58
01 031	Ação Legislativa	1.221.903,58			1.221.903,58
01 031 1001	Fortalecimento Legislativo	1.221.903,58			1.221.903,58
04	Administração	5.333.339,85	424.537,00		5.757.876,85
04 122	Administração Geral	5.285.339,85	424.537,00		5.689.876,85
04 122 1002	Apoio Administrativo	4.955.749,05			4.955.749,05
04 122 1004	Estruturação Física para Serviços Públicos	24.000,00	424.537,00		448.537,00
04 122 1008	Administração Tributária, Contábil e Financeira	285.590,80			285.590,80
04 124	Controle Interno	3.000,00			3.000,00
04 124 1002	Apoio Administrativo	3.000,00			3.000,00
04 126	Tecnologia da Informação	65.000,00			65.000,00
04 126 1006	Tecnologia da Informação	50.000,00			50.000,00
04 126 1021	Gestão de Políticas Tecnológicas	15.000,00			15.000,00
08	Assistência Social		827.270,00		827.270,00
08 122	Administração Geral		550.000,00		550.000,00
08 122 1002	Apoio Administrativo		550.000,00		550.000,00
08 243	Assistência à Criança e ao Adolescente		161.420,00		161.420,00
08 243 1019	Gestão de Assistência Social		161.420,00		161.420,00
08 244	Assistência Comunitária		215.850,00		215.850,00
08 244 1019	Gestão de Assistência Social		215.850,00		215.850,00
10	Saúde	3.511.400,00	2.408.794,00		5.920.194,00
10 122	Administração Geral	3.218.300,00			3.218.300,00
10 122 1002	Apoio Administrativo	3.153.200,00			3.153.200,00
10 122 1007	Administração Sustentável do Patrimônio Público	65.100,00			65.100,00
10 128	Formação de Recursos Humanos	13.100,00			13.100,00
10 128 1010	Gestão de Recursos Humanos	13.100,00			13.100,00
10 301	Atenção Básica	230.000,00	1.487.146,00		1.717.146,00
10 301 1017	Gestão Pública de Saúde	230.000,00	1.487.146,00		1.717.146,00
10 302	Assistência Hospitalar e Ambulatorial	50.000,00	693.875,00		743.875,00
10 302 1017	Gestão Pública de Saúde	50.000,00	693.875,00		743.875,00
10 304	Vigilância Sanitária		630,00		630,00
10 304 1017	Gestão Pública de Saúde		630,00		630,00
10 305	Vigilância Epidemiológica		225.143,00		225.143,00
10 305 1017	Gestão Pública de Saúde		225.143,00		225.143,00
12	Educação	9.387.227,57	2.051.943,00		11.439.170,57
12 122	Administração Geral		146.480,00		146.480,00
12 122 1002	Apoio Administrativo		21.500,00		21.500,00
12 122 1012	Acesso Integral a Educação Básica		124.980,00		124.980,00
12 361	Ensino Fundamental	8.906.228,32	1.903.260,00		10.809.488,32
12 361 1002	Apoio Administrativo	2.074.768,06			2.074.768,06
12 361 1007	Administração Sustentável do Patrimônio Público	680,51			680,51
12 361 1012	Acesso Integral a Educação Básica	6.830.779,75	1.903.260,00		8.734.039,75
12 365	Educação Infantil	480.999,25	2.203,00		483.202,25
12 365 1002	Apoio Administrativo	26.000,00			26.000,00
12 365 1012	Acesso Integral a Educação Básica	454.999,25	2.203,00		457.202,25




Handwritten signature and scribbles at the bottom of the page.




DESPESA POR FUNÇÃO, SUBFUNÇÃO E PROGRAMAS
CONFORME O VÍNCULO COM OS RECURSOS
(Inc. II, § 2º, Art. 2º)

Código	Especificação	Ordinário	Vinculado	Adm. Indireta	Total
15	Urbanismo	1.083.477,00			1.083.477,00
15 451	Infra-Estrutura Urbana	761.000,00			761.000,00
15 451 1015	Infra Estrutura Urbana	761.000,00			761.000,00
15 452	Serviços Urbanos	322.477,00			322.477,00
15 452 1015	Infra Estrutura Urbana	322.477,00			322.477,00
16	Habitação	20.000,00			20.000,00
16 122	Administração Geral	10.000,00			10.000,00
16 122 1023	Gestão de Habitação e Urbanismo	10.000,00			10.000,00
16 482	Habitação Urbana	10.000,00			10.000,00
16 482 1023	Gestão de Habitação e Urbanismo	10.000,00			10.000,00
18	Gestão Ambiental	36.000,00			36.000,00
18 542	Controle Ambiental	36.000,00			36.000,00
18 542 1014	Infra Estrutura Ambiental	36.000,00			36.000,00
20	Agricultura	88.000,00			88.000,00
20 602	Promoção da Produção Animal	32.000,00			32.000,00
20 602 1018	Agropecuária Sustentável	32.000,00			32.000,00
20 606	Extensão Rural	56.000,00			56.000,00
20 606 1018	Agropecuária Sustentável	56.000,00			56.000,00
23	Comércio e Serviços	50.000,00			50.000,00
23 691	Promoção Comercial	50.000,00			50.000,00
23 691 1013	Desenv. Setores Ind. Com. e Prestadores Serviços	50.000,00			50.000,00
26	Transporte	685.100,00	399.000,00		1.084.100,00
26 782	Transporte Rodoviário	685.100,00	399.000,00		1.084.100,00
26 782 1015	Infra Estrutura Rural e Urbana	685.100,00	399.000,00		1.084.100,00
27	Desporto e Lazer	117.100,00			117.100,00
27 812	Desporto Comunitário	88.100,00			88.100,00
27 812 1011	Fomento a Cultura, Lazer e Esporte	88.100,00			88.100,00
27 813	Lazer	29.000,00			29.000,00
27 813 1011	Fomento a Cultura, Lazer e Esporte	29.000,00			29.000,00
28	Encargos Especiais	380.000,00			380.000,00
28 843	Serviço da Dívida Interna	380.000,00			380.000,00
28 843 0000	Encargos Especiais	380.000,00			380.000,00
99	Reserva de Contingência	100.000,00			100.000,00
99 999	Reserva de Contingência	100.000,00			100.000,00
99 999 9999	Reserva de Contingência	100.000,00			100.000,00
TOTAL		21.993.548,00	6.209.544,00		28.203.092,00





XIX. Demonstrativo das Despesas por Órgãos e Função de Governo






PREFEITURA MUNICIPAL ALTO PARAISO

Rua Mal. Cândido Rondon, 3031 - CNPJ:63762025/0001-42

Anexo 09
Página 1

DEMONSTRATIVO DAS DESPESAS POR ORGÃO E FUNÇÕES DE GOVERNO (Inc. II, § 2º, Art. 2º)

UNIDADE	Função	Descrição	Valor
01.01	01	Legislativo Municipal	
	01	Legislativa	1.221.903,58
02.02	04	Gabinete do Prefeito	
	04	Administração	1.508.449,05
02.03	04	Secretaria Municipal Adm. Planejamento e Finanças	
	04	Administração	2.800.327,80
	28	Encargos Especiais	380.000,00
	99	Reserva de Contingência	100.000,00
02.04	12	Secretaria Municipal de Educação	
	12	Educação	11.439.170,57
02.05	08	Secretaria Municipal de Assistência Social	
	08	Assistência Social	927.270,00
02.06	04	Secretaria Mun. de Agricultura, Meio Amb. Com. e Ind.	
	04	Administração	388.000,00
	18	Gestão Ambiental	36.000,00
	20	Agricultura	88.000,00
	23	Comércio e Serviços	50.000,00
02.07	04	Secretaria Municipal de Obras e Serviços Públicos	
	04	Administração	699.000,00
	15	Urbanismo	1.083.477,00
	16	Habitação	20.000,00
	26	Transporte	1.064.100,00
02.08	04	Secretaria Municipal de Esporte e Turismo	
	04	Administração	362.100,00
	27	Desporto e Lazer	117.100,00
02.09	10	Secretaria Municipal de Saúde	
	10	Saúde	5.918.194,00
TOTAL GERAL			28.203.092,00





PREFEITURA MUNICIPAL ALTO PARAISO

Rua Mal. Cândido Rondon, 3031 - CNPJ:63762025/0001-42

Anexo 09
Página 2

DEMONSTRATIVO DAS DESPESAS POR ORGÃO E FUNÇÕES DE GOVERNO

(Inc. II, § 2º, Art. 2º)

RESUMO DO TOTAL ORÇADO POR ORGÃO		
01 01	Legislativo Municipal	1.221.903,58
02 02	Gabinete do Prefeito	1.508.449,05
02 03	Secretaria Municipal Adm. Planejamento e Finanças	3.280.327,80
02 04	Secretaria Municipal de Educação	11.439.170,57
02 05	Secretaria Municipal de Assistência Social	927.270,00
02 06	Secretaria Mun.de Agricultura, Meio Amb. Com. e Ind.	562.000,00
02 07	Secretaria Municipal de Obras e Serviços Públicos	2.866.577,00
02 08	Secretaria Municipal de Esporte e Turismo	479.200,00
02 09	Secretaria Municipal de Saúde	5.918.194,00
TOTAL		28.203.092,00

RESUMO DO TOTAL ORÇADO POR FUNÇÃO		
01	Legislativa	1.221.903,58
04	Administração	5.757.876,85
08	Assistência Social	927.270,00
10	Saúde	5.918.194,00
12	Educação	11.439.170,57
15	Urbanismo	1.083.477,00
16	Habitação	20.000,00
18	Gestão Ambiental	36.000,00
20	Agricultura	88.000,00
23	Comércio e Serviços	50.000,00
26	Transporte	1.064.100,00
27	Desporto e Lazer	117.100,00
28	Encargos Especiais	380.000,00
99	Reserva de Contingência	100.000,00
TOTAL		28.203.092,00






XX. Demonstrações das Despesas por Programas






TABELA EXPLICATIVA - DEMONSTRAÇÃO DA DESPESA POR PROGRAMA

Código	Discriminação	Valor
0000	Encargos Especiais	380.000,00
1001	Fortalecimento Legislativo	1.221.903,58
1002	Apoio Administrativo	10.784.217,11
1004	Estruturação Física para Serviços Públicos	448.537,00
1006	Tecnologia da Informação	50.000,00
1007	Administração Sustentavel do Patrimônio Publico	65.780,51
1008	Administração Tributária, Contabil e Financeira	285.590,80
1010	Gestão de Recursos Humanos	13.100,00
1011	Fomento a Cultura, Lazer e Esporte	117.100,00
1012	Acesso Integral a Educação Básica	9.316.222,00
1013	Desenv Setores Ind. Com. e Prestadores Serviços	50.000,00
1014	Infra Estrutura Ambiental	36.000,00
1015	Infra Estrutura Urbana	1.083.477,00
1016	Infra Estrutura Rural e Urbana	1.064.100,00
1017	Gestão Publica de Saúde	2.686.794,00
1018	Agropecuária Sustentavel	88.000,00
1019	Gestão de Assistência Social	377.270,00
1021	Gestão de Políticas Tecnológicas	15.000,00
1023	Gestão de Habitação e Urbanismo	20.000,00
9999	Reserva de Contingência	100.000,00
TOTAL		28.203.092,00





XXII. Demonstrações das Despesas por Atividades





PREFEITURA MUNICIPAL ALTO PARAISO

Rua Mal. Cândido Rondon, 3031 - CNPJ:63762025/0001-42

TABELA EXPLICATIVA - RELAÇÃO DE ATIVIDADES

Página 1

Código	Discriminação	Valor
2001	Atividades da Câmara Municipal de Vereadores	1.156.068,19
2002	Gestão das políticas de desenvolvimento do município	533.952,00
2004	Gestão de Políticas de Administração	2.301.790,80
2006	Atividades do Setor de Informática	50.000,00
2008	Gestão de pessoal	1.465.597,05
2009	Gestão de Políticas de Educação	2.352.907,06
2011	Gestão de Ações de Educação Básica	5.526.779,00
2012	Programa de Alimentação Escolar	319.924,00
2013	Transporte Escolar	2.968.407,00
2016	Brasil Alfabetizado	11.473,00
2017	Gestão de Políticas de Assistência Social	617.850,00
2019	Gestão de Políticas de Assistência Social	188.000,00
2021	Gestão de Políticas do SUAS	121.420,00
2026	Gestão de Políticas de Agricultura, Indústria e Comércio	208.000,00
2028	Fortalecimento Com.Ind. e prest. de Serviços	50.000,00
2030	Fomento a Produção agrícola	56.000,00
2031	Fomento a Piscicultura	21.000,00
2032	Apoio a Suinocultura, Bovinocultura e Avicultura	11.000,00
2033	Difusão Tecnológica	15.000,00
2036	Manutenção de prédio Públicos e Locados	65.100,00
2037	Infra Estrutura para o Setor Administrativo	649.000,00
2038	Execução dos Serviços de Limpeza Pública	235.000,00
2039	Manutenção e Conservação da Malha Viária	331.000,00
2041	Manutenção e Conservação de Estradas, pontes e Bueiros	1.004.100,00
2042	Gestão de Políticas Ambientais, Desporto e Turismo	36.000,00
2045	Fomento ao Setor Esportivo	88.100,00
2046	Desenvolvimento de Atividades Esportivas Recreativas e de Lazer	29.000,00
2047	Atenção Primária Ambiental	36.000,00
2048	Gestão de Políticas e Desenvolvimento de Saúde	3.153.200,00
2050	Gestão de Pessoal	13.100,00
2053	Ações de Vigilância Epidemiológica	202.307,22
2054	Ações de Vigilância Sanitária	630,00
2056	Execução de Programas de Saúde	2.433.856,78
2058	Participação em Consórcios Públicos	50.000,00
2060	Manutenção da Iluminação Públicas	87.477,00
2061	Custeio do Fundo de Habitação e Interesse Social	10.000,00
Total		26.399.039,10

096



XXIII. Demonstrações das Despesas por Operações Especiais





PREFEITURA MUNICIPAL ALTO PARAISO

Rua Mal. Cândido Rondon, 3031 - CNPJ:63762025/0001-42

TABELA EXPLICATIVA - RELAÇÃO DE OPERAÇÕES ESPECIAIS

Código	Discriminação	Valor
0001	Divida Confessada	380.000,00
9999	Reserva de Contingência	100.000,00
	Total	480.000,00





XXIV. Receita e Despesa por Código de Aplicação






PREFEITURA MUNICIPAL ALTO PARAISO
Rua Mal. Cândido Rondon, 3031 - CNPJ/63762025/0001-42

RECEITA/DESPESA POR CÓDIGO DE APLICAÇÃO

Quadro 19

Página 1

Cod.	Descrição	RECEITA PREVISTA	DESPESA PREVISTA
001	Camara Municipal	0,00	1.221.903,58
001 001	Repasse do Executivo Municipal		1.221.903,58
002	Prefeitura Municipal	16.502.286,00	8.698.553,85
002 001	Receita de Próprios do Município	15.591.272,00	7.785.539,85
002 005	Iluminação Publica	87.477,00	87.477,00
002 021	Convenio Fitha	399.000,00	399.000,00
002 091	Conv. 172/PCN/2011 Prefeitura	424.537,00	424.537,00
008	Secretaria Mun. de Assistência Social	102.770,00	927.270,00
008 001	Recurso Proprio Acao Social		824.500,00
008 008	IGD	66.420,00	66.420,00
008 022	Recurso CRAS/PAIF	36.350,00	36.350,00
010	Secretaria Municipal de Saúde	2.406.794,00	5.918.194,00
010 001	Recurso Proprio 15% Saúde		3.511.400,00
010 102	PAB	496.811,00	496.811,00
010 103	Vigilancia Sanitária	630,00	630,00
010 105	Epidemiologia	202.307,22	202.307,22
010 106	PACS	553.977,00	553.977,00
010 107	PSF	394.398,00	394.398,00
010 108	Farmacia Básica	81.313,00	81.313,00
010 114	Saúde Bucal	41.960,00	41.960,00
010 115	HPP/Hospital de Pequeno Porte.	240.402,00	240.402,00
010 116	Campanhas de Vacinação Anti rabica	10.751,00	10.751,00
010 119	MEDIA E ALTA COMPLEXIDADE AMB E HOSP	372.160,00	372.160,00
010 155	CAMPANHAS DE VACINAÇÃO HUMANAS	12.084,78	12.084,78
012	Secretaria Mun. de Educação	9.191.242,00	11.439.170,57
012 001	Reurso Proprio 25% Educacao		2.101.448,57
012 002	FUNDEB	7.285.779,00	7.285.779,00
012 005	Salário Educação	388.580,00	388.580,00
012 006	P.D.D.E	2.059,00	2.059,00
012 007	PNAEF	157.907,36	157.907,36
012 008	PNATE	159.530,00	159.530,00
012 010	PNAEC	12.231,44	12.231,44
012 013	Convenio Transporte Escolar	1.148.877,00	1.148.877,00
012 014	Brasil Alfabetizado	11.473,00	11.473,00
012 015	PNAEP	11.473,00	11.473,00
012 017	PNAE-EJA	13.332,20	13.332,20
012 100	Recursos Extras - Educação		146.480,00
TOTAL		28.203.092,00	28.203.092,00





XXI. Demonstrações das Despesas por Projetos






TABELA EXPLICATIVA - RELAÇÃO DE PROJETOS

Codigo	Discriminação	Valor
1001	Edificações para o legislativo	
1002	Construção, Ampliação e Conservação de Edificações Públicas	65.835,39
1005	Infra-estrutura em vias publicas	259.680,51
1007	Implementação de Serviços Básicos de Saúde	490.000,00
1038	Investimentos nas Ações do Fundo de Habitação e Interesse Social	50.000,00
1137	Construção, Ampliação e Reforma	10.000,00
		448.537,00
Total		1.324.052,90





RECEITA/DESPESA POR CÓDIGO DE APLICAÇÃO

Cod.	Descrição	RECEITA PREVISTA	DESPESA PREVISTA
------	-----------	------------------	------------------

RECEITA/DESPESA POR FONTE DE RECURSO

Cod.	Descrição	RECEITA PREVISTA	DESPESA PREVISTA
Recursos do Orçamento - Exercício Corrente		26.230.678,00	26.230.678,00
00	Recursos Próprios	15.591.272,00	15.591.272,00
07	Transferência de Recursos do Sistema Único de Saúde - SUS	2.406.794,00	2.406.794,00
08	Transferência de Recursos do Fundo Nacional do Desenvolvimento da Ec756.586,00/NDE	756.586,00	756.586,00
10	Contribuição para o Custeio dos Serviços de Iluminação Pública - COSIP	87.477,00	87.477,00
11	Transferências do FUNDEB	7.285.779,00	7.285.779,00
15	Transferência de Recursos do Fundo Nacional de Assistência Social - FNI	102.770,00	102.770,00
Recursos de Outras Fontes - Exercício Corrente		1.972.924,00	1.972.924,00
12	Transferências de Convênios - Educação	1.148.877,00	1.148.877,00
14	Transferências de Convênios - Outros (não relacionados à educação/saúde)	823.537,00	823.537,00
TOTAL		28.203.602,00	28.203.602,00





RECEITA/DESPESA POR FONTE DE RECURSO

Cod.	Descrição	RECEITA PREVISTA	DESPESA PREVISTA
1 Recursos do Tesouro - Exercício Corrente		26.230.678,00	26.230.678,00
00	Recursos Próprios		
07	Transferência de Recursos do Sistema Único de Saúde - SUS	15.591.272,00	15.591.272,00
08	Transferência de Recursos do Fundo Nacional do Desenvolvimento da Educação	2.406.794,00	2.406.794,00
10	Contribuição para o Custeio dos Serviços de Iluminação Pública - COSIP	756.586,00	756.586,00
11	Transferências do FUNDEB	87.477,00	87.477,00
15	Transferência de Recursos do Fundo Nacional de Assistência Social - FNAS	7.285.779,00	7.285.779,00
		102.770,00	102.770,00
2 Recursos de Outras Fontes - Exercício Corrente		1.972.414,00	1.972.414,00
12	Transferências de Convênios - Educação		
14	Transferências de Convênios - Outros (não relacionados à educação/saúde)	1.148.877,00	1.148.877,00
		823.537,00	823.537,00
TOTAL		28.203.092,00	28.203.092,00

102



FICHAS DA RECEITA

Ficha	Código Rec	Entid.	Discriminação	Vinculo	%	Fte Recurso	Total Orçado
1	1112.02.00.01.00.00.00	2	IPTU - PRÓPRIO	ED	25 %	0.1.00-002 001	62.645,00
2	1112.04.31.01.01.00.00	2	IRRF - Ativo/Inativo-Executivo/Direta - Próprio	ED		0.1.00-002 001	253.256,00
3	1112.04.34.03.01.00.00	2	IRRF - Outros Rendimentos - Poder Executivo - Próprios	ED	25 %	0.1.00-002 001	75.728,00
4	1112.08.00.01.00.00.00	2	ITBI - PRÓPRIO	ED	25 %	0.1.00-002 001	54.470,00
5	1113.05.01.01.00.00.00	2	ISS - PRÓPRIO	ED	25 %	0.1.00-002 001	646.345,00
6	1121.25.00.00.00.00.00	2	Taxa Licença p/Funcion.Estabel.Comerc.industr.Prest.Serviços	NV		0.1.00-002 001	80.000,00
7	1121.99.00.00.00.00.00	2	Outras Taxas pelo Exercício do Poder de Polícia			0.1.00-002 001	10.010,00
8	1122.21.00.00.00.00.00	2	Taxas de Serviços Cadastrais			0.1.00-002 001	32.815,00
9	1122.28.00.00.00.00.00	2	Taxa de Cemitério	NV		0.1.00-002 001	1.279,00
10	1122.90.00.00.00.00.00	2	Taxa de Limpeza Publica	NV		0.1.00-002 001	27.403,00
11	1122.99.00.04.00.00.00	2	Taxa de Emissao de Certidoes	NV		0.1.00-002 001	10.143,00
12	1230.00.00.00.00.00.00	2	Contrib.Custeio do Serviço de Iluminação Pública	NV		0.1.00-002 001	10.143,00
13	1325.01.02.01.00.00.00	12	Remun Dep Banc REc Vinc FUNDEB 60%	NV		0.1.10-002 005	87.477,00
14	1325.01.03.01.00.00.00	2	Rend.Aplic.Financeira - PAB	FU	100 %	0.1.11-012 002	17.559,00
15	1325.01.03.02.00.00.00	2	Rend.Aplic.Financeira - PACS	SD		0.1.07-010 102	11.531,00
16	1325.01.03.03.00.00.00	2	Rend.Aplic.Financeira - PSF	SD		0.1.07-010 106	950,00
17	1325.01.03.04.00.00.00	2	Rend.Aplic.Financeira - Farmacia Basica -SUS	SD		0.1.07-010 107	3.500,00
18	1325.01.03.05.00.00.00	2	Rend.Aplic.Financeira - Saúde Bucal	SD		0.1.07-010 108	2.000,00
19	1325.01.03.06.00.00.00	2	Rend.Aplic.Financeira - VIGILÂNCIA EM SAUDE	SD		0.1.07-010 114	560,00
20	1325.01.03.07.00.00.00	2	Rend.Aplic.Financeira - Vigilância Sanitaria - SUS	SD		0.1.07-010 105	3.500,00
21	1325.01.03.10.00.00.00	2	Rend.Aplic.MÉDIA/ALTA COMP AMB E HOSP	SD		0.1.07-010 103	630,00
22	1721.01.02.01.00.00.00	2	Cota-parte do FPM - Próprio	SD		0.1.07-010 119	5.500,00
23	1721.01.05.01.00.00.00	2	Cota-Parte do ITR - PRÓPRIO	ED	25 %	0.1.00-002 001	9.924.579,00
24	1721.22.11.00.00.00.00	2	Cota-Parte da Compensação Financ.de Recursos Hídricos	ED	25 %	0.1.00-002 001	4.143,00
25	1721.22.20.00.00.00.00	2	Cota-Parte Compens.Financeira de Recursos Minerais -CFEM			0.1.00-002 001	45.253,00
26	1721.22.70.00.00.00.00	2	Cota-Parte do Fundo Especial do Petroleo - FEP	NV		0.1.00-002 001	9.271,00
27	1721.22.90.00.00.00.00	2	Outras Transf.Decor.Compens.Financ.Explor.Recur.Naturais	NV		0.1.00-002 001	141.442,00
28	1721.33.11.10.00.00.00	2	Piso de Atenção Basica Fixo (PAB-Fixo)			0.1.00-002 001	
29	1721.33.11.31.00.00.00	2	Programa Saúde da Família-PSF	SD		0.1.07-010 102	485.280,00
30	1721.33.11.32.00.00.00	2	Agente Comunitário de Saúde-PACS	SD		0.1.07-010 107	390.898,00
31	1721.33.11.33.00.00.00	2	Saúde Bucal	SD		0.1.07-010 106	553.027,00
32	1721.33.12.11.00.00.00	2	Teto Financeiro (Média/Alta Comp Amb e Hospitalar)	SD		0.1.07-010 114	41.400,00
33	1721.33.13.11.00.00.00	2	Teto Financeiro de Vigilância em Saúde	SD		0.1.07-010 119	366.660,00
34	1721.33.13.12.00.00.00	10	Campanha de Vacinação Humana	SD		0.1.07-010 105	198.807,22
35	1721.33.13.15.00.00.00	10	Campanha de Vacinação Anti-Rabica	SD		0.1.07-010 155	12.084,78
36	1721.33.14.11.00.00.00	2	Programa Assistencia Farmaceutica - SUS (Componente Básico)	SD		0.1.07-010 116	10.751,00
37	1721.34.01.01.00.00.00	8	Programa I.G.D	SD		0.1.07-010 108	79.313,00
38	1721.34.04.00.00.00.00	8	Prog.Atenção Integral A Família - PAIF	NV		0.1.15-008 008	66.420,00
39	1721.35.01.00.00.00.00	12	Transferência do Salario - Educação	NV		0.1.15-008 022	36.350,00
40	1721.35.02.00.00.00.00	12	Transf.Diretas do FNDE Referentes ao PDDE	ED	100 %	0.1.08-012 005	388.580,00
41	1721.35.03.01.00.00.00	12	Programa Merenda Escolar - PNAEF	ED	100 %	0.1.08-012 006	2.059,00
42	1721.35.03.02.00.00.00	12	Programa Merenda Escolar - PNAEC - CRECHE	ED	100 %	0.1.08-012 007	157.907,36
43	1721.35.03.03.00.00.00	12	Programa Merenda Escolar - PNAE - PRE ESCOLAR			0.1.08-012 010	12.231,44
44	1721.35.03.04.00.00.00	12	Programa Merenda Escolar - PNAE EJA			0.1.08-012 015	11.473,00
45	1721.35.04.00.00.00.00	12	Transf.Diretas do FNDE Referentes ao PNATE	ED	100 %	0.1.08-012 017	13.332,20
46	1721.35.99.00.00.00.00	12	Outras Transf.Diretas do FNDE			0.1.08-012 008	159.530,00
47	1721.36.00.01.00.00.00	2	Transferência Financeira - L.C.Nº 87/96 - Próprio	ED	100 %	0.1.08-012 014	11.473,00
48	1721.99.00.01.00.00.00	2	Transferencia da União para o ASPS	ED	25 %	0.1.00-002 001	9.933,00
49	1722.01.01.01.00.00.00	2	Cota-Parte do ICMS - Próprio	NV		0.1.00-002 001	
50	1722.01.02.01.00.00.00	2	Cota-Parte do IPVA - Próprio	ED	25 %	0.1.00-002 001	6.832.624,00
51	1722.01.04.01.00.00.00	2	Cota-Parte do IPI/EXPORTACAO - Próprio	ED	25 %	0.1.00-002 001	400.402,00
52	1722.01.13.00.00.00.00	2	Cota-Parte Contrib.intervenção Domínio Econômico - CIDE			0.1.00-002 001	21.242,00
53	1722.01.99.01.00.00.00	2	Cota-Parte do Antigo ITCD (CF/67)	NV		0.1.00-002 001	104.177,00
54	1722.33.01.00.00.00.00	2	SAUDE HOSP PQ PORTE - HPP	NV		0.1.00-002 001	15.436,00
55	1724.01.01.00.00.00.00	12	FUNDEB ORIGEM FPM			0.1.07-010 115	240.402,00
56	1724.01.02.00.00.00.00	12	FUNDEB ORIGEM IPI-EXP	FU	100 %	0.1.11-012 002	7.268.220,00
57	1724.01.03.00.00.00.00	12	FUNDEB ORIGEM IPVA	FU	100 %	0.1.11-012 002	
58	1724.01.04.00.00.00.00	12	FUNDEB ORIGEM ITR	FU	100 %	0.1.11-012 002	
59	1724.01.05.00.00.00.00	12	FUNDEB ORIGEM ITCMD	FU	100 %	0.1.11-012 002	
60	1724.01.06.00.00.00.00	12	FUNDEB ORIGEM ICMS	FU	100 %	0.1.11-012 002	

PREFEITURA MUNICIPAL ALTO PARAISO
RUA MAL. CÂNDIDO RONDON, 3031
ALTO PARAISO - TOCANTINS
CEP: 76.200-000
FONE: (62) 3333-1000
FAX: (62) 3333-1000
E-MAIL: PREFEITURA@ALTOPARAISO.TO
WWW.ALTOPARAISO.TO



FICHAS DA RECEITA

Ficha	Código Rec	Entid.	Discriminação	Vinculo	%	Fie Recurso	Total Orçado	
61	1724.01.07.00.00.00.00	12	FUNDEB ORIGEM LC 87/96					
62	1724.01.08.00.00.00.00	12	FUNDEB ORIGEM FPE	FU	100 %	0.1.11-012 002		
63	1762.02.00.01.00.00.00	12	Transferências de Convênios Para o Transporte Escolar	FU	100 %	0.1.11-012 002		
64	1762.99.00.09.00.00.00	2	Transferencias Relativas ao PROSAN	ED	100 %	0.2.12-012 013	1.148.877,00	
65	1911.02.03.01.00.00.00	2	Multas e Juros de Mora do IRRF- Proprio	NV		0.2.14-002 021	399.000,00	
66	1911.38.00.01.00.00.00	2	Multas e Juros de Mora do IPTU- Próprio	ED	25 %	0.1.00-002 001	85,00	
67	1911.39.00.01.00.00.00	2	Multas e Juros de Mora do ITBI- Próprio	ED	25 %	0.1.00-002 001		
68	1911.40.00.01.00.00.00	2	Multas e Juros de Mora do ISS- Próprio	ED	25 %	0.1.00-002 001	87,00	
69	1911.99.01.01.00.00.00	2	Multas e Juros de Mora das Taxas	ED	25 %	0.1.00-002 001	11.809,00	
70	1913.11.00.01.00.00.00	2	Multas e Juros de Mora da Dívida Ativa do IPTU- Proprio			0.1.00-002 001	2.510,00	
71	1913.12.00.01.00.00.00	2	Multas e Juros de Mora da Dívida Ativa do ITBI- Proprio	ED	25 %	0.1.00-002 001	43.798,00	
72	1913.13.00.01.00.00.00	2	Multas e Juros de Mora da Dívida Ativa do Iss - Proprio	ED	25 %	0.1.00-002 001	121,00	
73	1913.99.00.01.00.00.00	2	Multas e Juros de Mora da Dívida Ativa das Taxas	ED	25 %	0.1.00-002 001	5.696,00	
74	1931.01.03.01.00.00.00	2	Receita da Dívida Ativa do IRRF- Proprio			0.1.00-002 001	29.512,00	
75	1931.11.00.01.00.00.00	2	Receita da Dívida Ativa do IPTU- Próprio			0.1.00-002 001	45,00	
76	1931.12.00.01.00.00.00	2	Receita da Dívida Ativa do ITBI- Próprio	ED	25 %	0.1.00-002 001	74.445,00	
77	1931.13.00.01.00.00.00	2	Receita da Dívida Ativa do ISS- Próprio	ED	25 %	0.1.00-002 001	543,00	
78	1931.99.01.01.00.00.00	2	Receita da Dívida Ativa das Taxas	ED	25 %	0.1.00-002 001	20.357,00	
79	1932.99.01.01.00.00.00	2	Receita da Dívida Ativa do Programa Troca-troca	NV		0.1.00-002 001	71.445,00	
80	1990.02.01.00.00.00.00	2	Receitas de Honorários de Advogados	NV		0.1.00-002 001	1.019,00	
81	2471.99.01.00.00.00.00	2	Convênio 172/PCN/2011 Const. Predio Prefeitura	NV		0.1.00-002 001	1.537,00	
82	9510.00.00.00.00.00.00	2	(r) Deducoes do FUNDEB	NV		0.2.14-002 091	424.537,00	
							0.1.00-002 001	-3.434.333,00
TOTAL								28.203.092,00

Código de Aplicação

002 Prefeitura Municipal	
091 Conv. 172/PCN/2011 Prefeitura	424.537,00
021 Convenio Fitha	399.000,00
005 Iluminação Publica	87.477,00
001 Receita de Próprios do Municipio	15.591.272,00
SUBTOTAL	16.502.286,00
008 Secretaria Mun. de Assistência Social	
008 IGD	66.420,00
022 Recurso CRAS/PAIF	36.350,00
SUBTOTAL	102.770,00
010 Secretaria Municipal de Saúde	
116 Campanhas de Vacinação Anti rabica	10.751,00
155 CAMPANHAS DE VACINAÇÃO HUMANAS	12.084,78
105 Epidemiologia	202.307,22
108 Farmacia Básica	81.313,00
115 HPP/Hospital de Pequeno Porte.	240.402,00
119 MEDIA E ALTA COMPLEXIDADE AMB E HOSP	372.160,00
102 PAB	496.811,00
106 PACS	553.977,00
107 PSF	394.398,00
114 Saúde Bucal	41.960,00
103 Vigilância Sanitária	630,00
SUBTOTAL	2.406.794,00
012 Secretaria Mun. de Educação	
014 Brasil Alfabetizado	11.473,00
013 Convenio Transporte Escolar	1.148.877,00
002 FUNDEB	7.285.779,00
006 P.D.D.E	2.059,00
017 PNAE-EJA	13.332,20
010 PNAEC	12.231,44
007 PNAEF	157.907,36





FICHAS DA RECEITA

Ficha	Código Rec	Entid.	Discriminação	Vinculo	%	Fte Recurso	Total Orçado
	012		Secretaria Mun. de Educação				
	015		PNAEP				11.473,00
	008		PNATE				159.530,00
	005		Salário Educação				388.580,00
			SUBTOTAL				<u>9.191.242,00</u>
			TOTAL				<u>28.203.092,00</u>


[Handwritten signature]

[Circular stamp with handwritten number 105]



FICHAS DA DESPESA

Entidade	Discriminação da Entidade	Vinc	Fte Recurso	Total Orcado
01	CÂMARA MUNICIPAL			
01	PODER LEGISLATIVO			
01-01	Legislativo Municipal			
01-01-01	Câmara Municipal			
01-01-01-01	Legislativa			
01-031	Ação Legislativa			
01-031-1001	Fortalecimento Legislativo			
01-031-1001-1000	Edificações para o legislativo			
001	4.4.90.51.00 OBRAS E INSTALAÇÕES	NV	0.1.00-001 001	65.835,39
002	3.1.90.11.00 Manutenção do Poder Legislativo	NV	0.1.00-001 001	737.645,88
003	3.1.90.13.00 VENCIMENTOS E VANTAGENS FIXAS - PESSOAL CIVIL	NV	0.1.00-001 001	104.152,00
004	3.1.90.94.00 OBRIGAÇÕES PATRONAIS	NV	0.1.00-001 001	1.000,00
005	3.3.90.14.00 INDENIZAÇÕES E RESTITUIÇÕES TRABALHISTAS	NV	0.1.00-001 001	20.270,00
006	3.3.90.30.00 DIÁRIAS - CIVIL	NV	0.1.00-001 001	70.000,00
007	3.3.90.33.00 MATERIAL DE CONSUMO	NV	0.1.00-001 001	6.000,00
008	3.3.90.36.00 PASSAGENS E DESPESAS COM LOCOMOÇÃO	NV	0.1.00-001 001	3.000,00
009	3.3.90.39.00 OUTROS SERVIÇOS DE TERCEIROS - PESSOA FÍSICA	NV	0.1.00-001 001	202.000,00
010	4.4.90.52.00 OUTROS SERVIÇOS DE TERCEIROS - PESSOA JURÍDICA	NV	0.1.00-001 001	12.000,31





FICHAS DA DESPESA

Entidade	Discriminação da Entidade	Vinc	Fte Recurso	Total Orcado
Ficha CLoc	Func/Prog	Catgo	Discriminação	
PREFEITURA MUNICIPAL DE ALTO PARAISO				
02	PODER EXECUTIVO			
02	Gabinete do Prefeito			
02	Gabinete do Prefeito			
04	Administração			
04	Administração Geral			
04	Apoio Administrativo			
04	Manutenção Ativ. Gabinete			
011	3.3.90.14.00	DIÁRIAS - CIVIL	NV	
012	3.3.90.30.00	MATERIAL DE CONSUMO	NV	25.000,00
013	3.3.90.33.00	PASSAGENS E DESPESAS COM LOCOMOÇÃO	NV	100.000,00
014	3.3.90.36.00	OUTROS SERVIÇOS DE TERCEIROS - PESSOA FÍSICA	NV	20.000,00
015	3.3.90.39.00	OUTROS SERVIÇOS DE TERCEIROS - PESSOA JURÍDICA	NV	1.000,00
016	3.3.90.41.00	CONTRIBUIÇÕES	NV	195.852,00
017	4.4.90.52.00	EQUIPAMENTOS E MATERIAL PERMANENTE	NV	20.000,00
04	Atividades de Cerimonial			
018	3.3.90.30.00	MATERIAL DE CONSUMO	NV	
019	3.3.90.36.00	OUTROS SERVIÇOS DE TERCEIROS - PESSOA FÍSICA	NV	5.000,00
020	3.3.90.39.00	OUTROS SERVIÇOS DE TERCEIROS - PESSOA JURÍDICA	NV	1.000,00
04	Manut. Ativ. Procuradoria Jurídica			
021	3.3.90.14.00	DIÁRIAS - CIVIL	NV	5.000,00
04	Pagamento de Funcionários			
022	3.1.90.11.00	VENCIMENTOS E VANTAGENS FIXAS - PESSOAL CIVIL	NV	2.000,00
023	3.1.90.13.00	OBRIGAÇÕES PATRONAIS	NV	790.000,00
024	3.1.90.16.00	OUTRAS DESPESAS VARIÁVEIS - PESSOAL CIVIL	NV	199.476,95
025	3.1.90.94.00	INDENIZAÇÕES E RESTITUIÇÕES TRABALHISTAS	NV	60.000,00
04	Controle Interno			
04	Apoio Administrativo			
04	Controle Interno			
026	3.3.90.14.00	DIÁRIAS - CIVIL	NV	66.120,10
02	Secretaria Municipal Adm. Planejamento e Finanças			
03	Secretaria Municipal Adm. Planejamento e Finanças			
04	Administração			
04	Administração Geral			
04	Apoio Administrativo			
04	Gestão de Políticas de Administração			
27	3.1.90.11.00	VENCIMENTOS E VANTAGENS FIXAS - PESSOAL CIVIL	NV	3.000,00
3	3.1.90.13.00	OBRIGAÇÕES PATRONAIS	NV	
029	3.1.90.16.00	OUTRAS DESPESAS VARIÁVEIS - PESSOAL CIVIL	NV	730.000,00
030	3.1.90.94.00	INDENIZAÇÕES E RESTITUIÇÕES TRABALHISTAS	NV	161.000,00
031	3.3.90.14.00	DIÁRIAS - CIVIL	NV	50.000,00
032	3.3.90.30.00	MATERIAL DE CONSUMO	NV	40.000,00
033	3.3.90.33.00	PASSAGENS E DESPESAS COM LOCOMOÇÃO	NV	25.000,00
034	3.3.90.35.00	SERVICOS DE CONSULTORIA	NV	100.000,00
035	3.3.90.36.00	OUTROS SERVIÇOS DE TERCEIROS - PESSOA FÍSICA	NV	5.000,00
036	3.3.90.39.00	OUTROS SERVIÇOS DE TERCEIROS - PESSOA JURÍDICA	NV	195.000,00
037	3.3.90.91.00	SENTENÇAS JUDICIAIS	NV	100,00
038	3.3.90.92.00	DESPESAS DE EXERCICIOS ANTERIORES	NV	700.000,00
04	Estruturação Física para Serviços Públicos			
04	Construção, Ampliação e Reforma			
039	4.4.90.51.00	OBRAS E INSTALAÇÕES	NV	10.000,00
040	4.4.90.51.00	OBRAS E INSTALAÇÕES	NV	24.000,00
04	Administração Tributária, Contabil e Financeira			
04	Custeio do PASEP			
041	3.3.90.47.00	OBRIGAÇÕES TRIBUTÁRIAS E CONTRIBUTIVAS	NV	424.537,00
04	Tecnologia da Informação			
04	Tecnologia da Informação			
04	Atividades do Setor de Informática			
042	3.3.90.30.00	MATERIAL DE CONSUMO	NV	285.590,80
043	3.3.90.39.00	OUTROS SERVIÇOS DE TERCEIROS - PESSOA JURÍDICA	NV	10.000,00
044	4.4.90.52.00	EQUIPAMENTOS E MATERIAL PERMANENTE	NV	15.000,00
28	Encargos Especiais			25.000,00

PREFEITURA MUNICIPAL DE ALTO PARAISO
 107
 4175



FICHAS DA DESPESA

Entidade	Discriminação da Entidade	Vinc	Fte Recurso	Total Orcado
Ficha CLoc	Func/Prog Catgo Discriminação			
PREFEITURA MUNICIPAL DE ALTO PARAISO				
28	843			
28	843-0000			
28	843-0000-0001-0000			
045	3.2.90.21.00			
046	4.6.90.71.00	NV	0.1.00-002 001	54.000,00
28	843-0000-0001-0001	NV	0.1.00-002 001	126.000,00
047	4.6.90.71.00	NV	0.1.00-002 001	200.000,00
99				
99				
99				
99				
18	9.9.99.99.99	NV	0.1.00-002 001	100.000,00
02	06			
02	08			
04				
04	122			
04	122-1002			
04	122-1002-2008-0000			
159	3.1.90.11.00	NV	0.1.00-002 001	100.000,00
160	3.1.90.13.00	NV	0.1.00-002 001	50.000,00
161	3.1.90.16.00	NV	0.1.00-002 001	15.000,00
04	122-1002-2026-0000			
162	3.3.90.14.00	NV	0.1.00-002 001	8.000,00
163	3.3.90.30.00	NV	0.1.00-002 001	80.000,00
164	3.3.90.36.00	NV	0.1.00-002 001	20.000,00
165	3.3.90.39.00	NV	0.1.00-002 001	50.000,00
166	4.4.90.52.00	NV	0.1.00-002 001	50.000,00
04	126			
04	126-1021			
04	126-1021-2033-0000			
167	3.3.90.30.00	NV	0.1.00-002 001	5.000,00
168	4.4.90.52.00	NV	0.1.00-002 001	10.000,00
18				
18	54			
18	54-1014			
18	54-1014-2047-0000			
170	3.3.90.30.00	NV	0.1.00-002 001	10.000,00
171	3.3.90.36.00	NV	0.1.00-002 001	1.000,00
20				
20	602			
20	602-1018			
20	602-1018-2031-0000			
172	3.3.90.30.00	NV	0.1.00-002 001	10.000,00
173	3.3.90.36.00	NV	0.1.00-002 001	1.000,00
174	3.3.90.39.00	NV	0.1.00-002 001	10.000,00
20	602-1018-2032-0000			
175	3.3.90.30.00	NV	0.1.00-002 001	10.000,00
176	4.4.90.52.00	NV	0.1.00-002 001	1.000,00
20	606			
20	606-1018			
20	606-1018-2030-0002			
177	3.3.90.30.00	NV	0.1.00-002 001	10.000,00
178	3.3.90.32.00	NV	0.1.00-002 001	5.000,00
179	3.3.90.36.00	NV	0.1.00-002 001	1.000,00
180	3.3.90.39.00	NV	0.1.00-002 001	20.000,00
20	606-1018-2030-0008			
181	4.4.90.52.00	NV	0.1.00-002 001	20.000,00
23				
23	591			

